

HAMMERSMITH®

Tornado Brush PRO

Lieferumfang und Bezeichnung der Teile:




1 x TornadoBrush PRO inkl. Zubehör: Verlängerungsstange, Großer Bürstenkopf, Harter Bürstenkopf, Weicher Bürstenkopf, Multi-Funktions-Düse, Seifentank, Power-Düse, Jet-Stream-Düse



- A. Gartenschlauch-Anschluss
- B. Wasserdruck-Hebel
- C. Ein/Aus Schalter (+/-)
- D. Verlängerungsstange
- E. Zirkulationstank
- F. Verbindungsstück
- G. Großer Bürstenkopf
- H. Harter Bürstenkopf (weiß)

- I. Weicher Bürstenkopf (schwarz)
- J. Multi-Funktions-Düse
- K. Seifentank
- L. Seifentank-Regler
- M. Jet-Stream-Düse
(runde Öffnung) für hartnäckige Flecken
- N. Power-Düse
(Schlitz-Öffnung) für große Reichweite





WICHTIGE HINWEISE UND SICHERHEITSHINWEISE

- Vor Gebrauch die Anleitung lesen und für ein späteres Nachlesen aufbewahren.
- Sollte das Gerät an Dritte weitergegeben werden, so muss diese Bedienungsanleitung ebenfalls mit ausgehändigt werden.
- Das Gerät ist nur für den privaten Gebrauch bestimmt. Benutzen Sie das Gerät nicht für Zwecke, für die es nicht bestimmt ist. Ansprüche jeglicher Art wegen Schäden aus nicht bestimmungsgemäßer Verwendung sind ausgeschlossen. Der Betreiber trägt allein das Risiko.
- Dieses Gerät darf von Kindern über 8 Jahren, von Personen mit eingeschränkten physischen, sensorischen oder geistigen Fähigkeiten oder von Personen mit mangelnder Erfahrung oder Wissen benutzt werden, solange sie beaufsichtigt werden oder Anweisung erhielten, wie das Gerät sicher zu benutzen ist und sie die damit verbundenen Gefahren verstehen. Äußerste Vorsicht ist geboten, wenn das Gerät in der Nähe von Kindern verwendet wird und wenn man es unbeaufsichtigt laufen lässt. Es muss sichergestellt werden, dass Kinder nicht mit dem Gerät spielen.

- Das Gerät nur in Kombination mit handelsüblichen Wasserschläuchen verwenden.
- NICHT in Kombination mit Hochdruckreinigern verwenden.
- Nur für den Außenbereich geeignet.
- Nicht an Tieren anwenden.
- Wechseln Sie die Bürsten bei unterschiedlichen Anwendungen.
- Die Verwendung von Zubehörteilen, die nicht im Lieferumfang enthalten sind, dürfen nicht verwendet werden.

Gebrauchsanweisung:

Hammersmith TornadoBrushPRO ist ein modulares System und kann je nach Verwendungszweck unterschiedlich zusammengestellt werden. Die Teile können durch schnelles und einfaches Auf- und Zu-Schrauben miteinander verbunden bzw. gelöst werden.

Basis #1

→ Gartenschlauch-Anschluss + Wasserdruck-Hebel + Zirkulationstank + beliebiger Bürstenkopf/Multi-Funktions-Düse

Variante mit Seifentank #1a:

INFO: Um den Seifentank mit Seife oder einer anderen Reinigungsflüssigkeit zu befüllen (Füllmenge max. 200 ml), drehen Sie den Regler am Seifentank auf „OPEN“ und ziehen diesen mit einem Ruck heraus. Nach erfolgter Füllung schließen Sie den Tank wieder.

→ Gartenschlauch-Anschluss + Wasserdruck-Hebel + Seifentank + Zirkulationstank + beliebiger Bürstenkopf/Multi-Funktions-Düse

Verwendung mit Verlängerungsstange #2:

→ Gartenschlauch-Anschluss + Wasserdruck-Hebel + Verlängerungsstange + Verbindungsstück + Zirkulationstank + beliebiger Bürstenkopf/ Multi-Funktions-Düse

Kombination mit Seifentank #2a:

Selbstverständlich können Sie auch die Verlängerungsstange in Kombination mit dem Seifentank verwenden:

→ Gartenschlauch-Anschluss + Wasserdruck-Hebel + Seifentank + Verlängerungsstange + Verbindungsstück + Zirkulationstank + beliebiger Bürstenkopf/ Multi-Funktions-Düse

Verwendung der Düsen-Aufsätze #3:

Im Lieferumfang sind 2 unterschiedliche Düsen-Aufsätze vorhanden:

- Jet-Stream-Düse (runde Öffnung) ideal für die Entfernung hartnäckiger Flecken
- Power-Düse (Schlitz-Öffnung) für große Reichweite / weit entfernte Flächen

→ Gartenschlauch-Anschluss + Wasserdruck-Hebel + Verlängerungsstange + Düsen-Aufsatz

ANWENDUNG

Nach dem erfolgten Zusammenbau schließen Sie TornadoBrush an Ihren Gartenschlauch an. Danach drehen Sie den Ein/Aus Schalter in Richtung „+“ und betätigen den Wasserdruck-Hebel um das Wasser laufen zu lassen und die Wasserdurchlaufmenge zu regulieren.

Bei der Anwendung mit Seifentank können Sie die Zufuhr des Seifenwassers mittels Regler auf dem Seifentank (Water=Wasser und Soap=Seife) regulieren.

WICHTIG: Vergewissern Sie sich, dass Ihre TornadoBrush fest verschraubt und das Wasser an Ihrem Wasser-Hauptahn aufgedreht ist.

Reinigung & Pflege

Reinigen Sie Ihre Tornado Brush mit Wasser und Seife/Reinigungsmittel. Keine Reiniger auf Alkohol-Basis oder Scheuermittel verwenden. Bei Nichtgebrauch lagern Sie das Gerät nicht direkt in der Sonne. Stets das Wasser entfernen, insbesondere bei winterlichen Temperaturen.



Hergestellt in China

CH: MediaShop Schweiz AG | Leuholz 14 | 8855 Wangen | Switzerland

EU: MediaShop GmbH | Schneiderstraße 1, Top 1 | 2620 Neunkirchen | Austria

office@mediashop-group.com | www.mediashop.tv

DE | AT | CH: 0800 37 6 36 06 – kostenlose Servicehotline

CZ: + 420 234 261 900 | **SK:** + 421 220 990 800 | **RO:** + 40 318 114 000 | **HU:** + 36 96 961 000 | **ROW:** +43 1 267 69 67

DE: Haftungsansprüche gegen die Firma MediaShop, welche sich auf Schäden (außer im Falle der Verletzung des Lebens, des Körpers oder der Gesundheit einer Person, sogenannten Personenschäden), materieller oder ideeller Art beziehen, die durch die Nutzung oder Nichtnutzung der dargebotenen Informationen bzw. durch die Nutzung fehlerhafter und unvollständiger Informationen seitens Dritter verursacht wurden, sind grundsätzlich ausgeschlossen, sofern seitens MediaShop kein nachweislich vorsätzliches oder grob fahrlässiges Verschulden vorliegt.

Stand: 12/2022 | M34129