

Sehr geehrte Kundin, sehr geehrter Kunde,  
wir freuen uns, dass Sie sich für diesen **Futternapf** entschieden haben. Bei Fragen kontaktieren Sie den Kundenservice über unsere Webseite: [www.service-shopping.de](http://www.service-shopping.de)

### Symbolerklärung



Sicherheitshinweise: Aufmerksam durchlesen und daran halten, um Personen- und Sachschäden zu vermeiden.



Ergänzende Informationen



### BEACHTEN!

- **Warnung vor Ersticken!** Kinder und Tiere vom Verpackungsmaterial fernhalten.
- Der Artikel ist ein Futternapf mit rutschfester Matte. Er ist **kein** Spielzeug!
- Der Artikel ist für den Privatgebrauch, nicht für eine gewerbliche Nutzung konzipiert. Den Artikel nur wie in der Anleitung beschrieben nutzen. Jede weitere Verwendung gilt als bestimmungswidrig.
- Scharfe, spitze Gegenstände von der Matte fernhalten. Diese könnten die Matte beschädigen.
- Den Artikel vor Hitze, offenem Feuer, Minustemperaturen und Stößen schützen.
- Nur Original-Zubehörteile verwenden.
- Die Matte ist **nicht** spülmaschinengeeignet!
- Zum Reinigen niemals aggressive, scheuernde oder giftige Reinigungsmittel bzw. Reinigungspads verwenden.

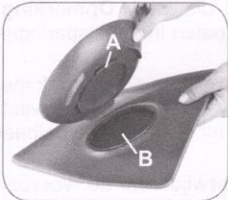
### Lieferumfang

- 1 x Futternapf
- 1 x rutschfeste Matte mit Aufnahme für Futternapf

### Anwendung



- Der Artikel kann mit möglichen Produktionsrückständen behaftet sein. Vor dem ersten Gebrauch reinigen (siehe „Reinigung“).
- Weitere Informationen sind unter der folgenden Webseite verfügbar: [www.yummynator.de](http://www.yummynator.de)



(Abbildung ähnlich)

1. Den Futternapf mit dem Verschluss (A) in die Aufnahme (B) einsetzen. **Hinweis:** Die Rastnasen müssen in den Aussparungen sitzen.
2. Zum Befestigen den Futternapf im Uhrzeigersinn festdrehen. Er muss hör- und spürbar einrasten.
3. Zum Abnehmen den Futternapf gegen den Uhrzeigersinn drehen und lösen.

### Reinigung

- Den Futternapf mit warmem Wasser und ggf. etwas mildem Spülmittel oder in der Spülmaschine reinigen.
- Die Matte mit einem feuchten Tuch abwischen und mit einem trockenen Tuch nachwischen.

### Variationen

- 08233 – Größe S (pink)      08188 – Größe M (blau)
- 07991 – Größe L (grau)

### Entsorgung



Das Verpackungsmaterial umweltgerecht entsorgen und der Wertstoffsammlung zuführen. Den Artikel ebenfalls umweltgerecht entsorgen.

Dear Customer,  
We are delighted that you have chosen this **feeding bowl**. If you have any questions, please contact the customer service department via our website: [www.service-shopping.de](http://www.service-shopping.de)

### Explanation of Symbols



Safety instructions: Read through these carefully and follow them to prevent personal injury and damage to property.



Supplementary information



### PLEASE NOTE!

- **Warning of suffocation!** Keep children and animals away from the packaging material.
- The article is a feeding bowl with a non-slip mat. It is **not** a toy!
- The article is designed for personal use only and is not intended for commercial applications. The article should only be used as described in these instructions. Any other use is deemed to be improper.
- Keep sharp, pointed objects away from the mat. These could damage the mat.
- Protect the article from heat, naked flames, sub-zero temperatures and collisions.
- Only use original accessories.
- The mat is **not** dishwasher-safe!
- Never use any aggressive, abrasive or toxic cleaning agents or cleaning pads for cleaning.

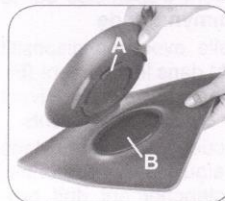
### Items Supplied

- 1 x feeding bowl
- 1 x non-slip mat with a mount for the feeding bowl

### Use



- The article may still have possible production residues on it. Clean it before you first use it (see "Cleaning").
- Further information is available at the following website: [www.yummynator.de](http://www.yummynator.de)



(Similar to the one shown)

1. Insert the feeding bowl with the lock (A) into the mount (B). **Note:** The locking lugs must engage in the recesses.
2. Twist the feeding bowl clockwise to secure it in place. You must hear and feel it engage.
3. To remove the feeding bowl, twist it anticlockwise and release it.

### Cleaning

- Clean the feeding bowl with warm water and a little mild detergent or in the dishwasher if necessary.
- Wipe down the mat with a damp cloth and then dry it with a dry cloth.

### Variations

- 08233 – Size S (pink)      08188 – Size M (blue)
- 07991 – Size L (grey)

### Disposal



Dispose of the packaging material in an environmentally friendly manner and take it to a recycling centre. Also dispose of the article in an environmentally friendly manner.

Kundenservice/Importeur | Customer Service/Importer:

DS Produkte GmbH, Am Heisterbusch 1, 19258 Gallin, Deutschland (Germany) • © +49 38851 314650 \*

\*) 0 - 30 Ct. / Min in das dt. Festnetz. Kosten variieren je nach Anbieter.

Calls to German landlines are subject to charges. The cost varies depending on the service provider.

Alle Rechte vorbehalten. | All rights reserved.

Z YN M DS V1 0717



Chère cliente, cher client,

Nous vous félicitons d'avoir fait l'acquisition de cette **écuelle**. Pour toute question, contactez notre service client via notre site Web :

[www.service-shopping.de](http://www.service-shopping.de)

### Explication des symboles utilisés



Consignes de sécurité : lisez et observez-les attentivement afin de prévenir tout risque de blessure ou de dégâts matériels.



Informations complémentaires



### À OBSERVER !

- **Avertissement, risque d'asphyxie !** Ne laissez pas les emballages à la portée des enfants ou des animaux.
- Cet article est une écuelle dotée d'un tapis antidérapant. Ce n'est **pas** un jouet !
- L'article est conçu pour un usage exclusivement domestique, non professionnel. Cet article doit être utilisé uniquement tel qu'indiqué dans le présent mode d'emploi. Toute autre utilisation est considérée comme non conforme.
- Tenez les objets tranchants et pointus à distance du tapis, ceux-ci risquant de l'endommager.
- Veillez à ce que l'article ne soit pas soumis à des chocs ; maintenez-le loin de toute flamme et source de chaleur, ne l'exposez pas à des températures négatives.
- Utilisez uniquement des pièces et accessoires d'origine !
- Le tapis n'est **pas** conçu pour être lavé au lave-vaisselle.
- N'utilisez jamais de produits ni de disques de nettoyage agressifs, abrasifs ou toxiques pour son nettoyage.

### Composition

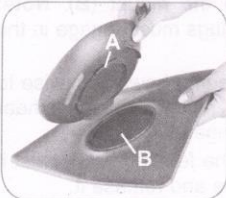
1 x écuelle

1 x tapis antidérapant avec logement pour l'écuelle

### Utilisation



- L'article peut être contaminé par des résidus de production. Nettoyez-le avant sa première utilisation (voir « Nettoyage »).
- De plus amples informations sont disponibles sur le site Internet suivant : [www.yummyator.de](http://www.yummyator.de)



(Illustration similaire)

1. Placez l'écuelle avec son dispositif de blocage (A) dans le logement (B). **Remarque** : les crans d'arrêt doivent venir se loger dans les évidements.
2. Pour fixer l'écuelle, tournez-la dans le sens des aiguilles d'une montre. Son bon enclenchement doit produire un déclic clairement audible.
3. Pour retirer l'écuelle, tournez-la dans le sens inverse des aiguilles d'une montre, ce qui la désolidariserà.

### Nettoyage

- Nettoyez l'écuelle au lave-vaisselle ou bien à l'eau chaude avec un peu de produit vaisselle doux.
- Frottez le tapis à l'aide d'un chiffon humide, puis essuyez-le avec un chiffon sec.

### Variantes

08233 – taille S (rose)

08188 – taille M (bleu)

07991 – taille L (gris)

### Mise au rebut



Débarrassez-vous des matériaux d'emballage dans le respect de l'environnement en les déposant à un point de collecte prévu à cet effet. Débarrassez-vous également de l'article dans le respect de l'environnement.

Geachte klant,

Wij danken u dat u hebt gekozen voor de aankoop van deze **voerbak**. Bij vragen kunt u contact opnemen met de klantenservice via onze website: [www.service-shopping.de](http://www.service-shopping.de)

### Uitleg van de symbolen



Veiligheidsaanwijzingen: aandachtig doorlezen en opvolgen om lichamelijk letsel en materiële schade te voorkomen.



Aanvullende informatie



### LET OP!

- **Waarschuwing voor verstikking!** Houd kinderen en dieren uit de buurt van het verpakkingsmateriaal.
- Het artikel is een voerbak met antislipmat. Het is **geen** speelgoed!
- Het artikel is ontworpen voor particulier gebruik, niet voor commerciële doeleinden. Gebruik het artikel uitsluitend zoals beschreven in de handleiding. Elk ander gebruik geldt als ondoelmatig.
- Scherpe, puntige voorwerpen uit de buurt houden van de mat. Deze zouden de mat kunnen beschadigen.
- Bescherm het artikel tegen hitte, open vuur, temperaturen onder nul en schokken.
- Gebruik alleen originele toebehoren.
- De mat is **niet** vaatwasserbestendig!
- Voor het reinigen nooit agressieve, schurende of giftige reinigingsmiddelen resp. reinigingspads gebruiken.

### Leveringsomvang

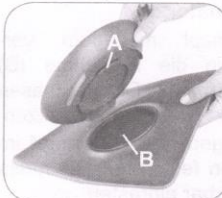
1 x voerbak

1 x antislipmat met opname voor voerbak

### Toepassing



- Er kunnen mogelijk productieresten op het artikel zijn achtergebleven. Vóór het eerste gebruik reinigen (zie "Reiniging").
- Nadere informatie is te vinden op de volgende website: [www.yummyator.de](http://www.yummyator.de)



(Afbeelding soortgelijk)

1. De voerbak met de sluiting (A) in de opname (B) plaatsen. **Opmerking:** de nokjes moeten in de uitsparingen zitten.
2. Voor het bevestigen de voerbak met de wijzers van de klok mee vastdraaien. Hij moet hoor- en voelbaar vastklikken.
3. Voor het verwijderen de voerbak tegen de wijzers van de klok in draaien en losmaken.

### Reiniging

- Reinig de voerbak met warm water en eventueel een beetje mild afwasmiddel of in de vaatwasser.
- De mat afvegen met een vochtige doek en nawrijven met een droge doek.

### Variaties

08233 – Maat S (roze)

08188 – Maat M (blauw)

07991 – Maat L (grijs)

### Afvoeren



Verwijder de verpakking op milieuvriendelijke wijze en breng deze naar een recyclepunt. Ook het artikel afdanken volgens de milieuvorschriften.

Service après-vente / importateur | Klantenservice / importeur:

DS Produkte GmbH, Am Heisterbusch 1, 19258 Gallin, Deutschland (Allemagne | Duitsland) • ☎ +49 38851 314650 \*

\* ) Prix d'un appel vers le réseau fixe allemand. Coût variable selon le prestataire. | Niet gratis voor Duitse vaste lijnen. Kosten variëren per aanbieder.

Tous droits réservés. | Alle rechten voorbehouden.

Z Y N M DS V1 0717